



Publieke raadpleging onder de inwoners van Helmond over de Tweede Kamerverkiezingen

2 maart 2021

Inhoudsopgave

Samenvatting	2
1. Onderzoeksverantwoording	4
1.1 Methodiek	4
1.2 Leeswijzer	5
1.3 Vergelijking van respons met populatie	6
2. Resultaten	7
2.1 Tweede Kamerverkiezingen	7
2.2 Vraag van inwoners	18
3. TipHelmond	22
4. Toponderzoek	23

Samenvatting

Tweede Kamerverkiezingen

Op vraag "1 In hoeverre vindt u het (on)belangrijk om uw stem uit te brengen?" antwoordt in totaal 96% van de respondenten: "(zeer) belangrijk". In totaal antwoordt 1% van de respondenten: "(zeer) onbelangrijk". Het middelste antwoord (mediaan) is: "Zeer belangrijk". Zie pagina 7.

Op vraag "2 Weet u al op welke partij u gaat stemmen tijdens de Tweede Kamerverkiezingen?" antwoordt 41% van de respondenten: "Ja, op dezelfde partij als vorige keer". Zie pagina 9.

Op vraag "2.1 Wat is voor u een reden om niet te gaan stemmen?" antwoordt 36% van de respondenten: "Andere reden, namelijk:". Zie pagina 11.

Op vraag "3 Kijkende naar de vorige Tweede Kamerverkiezingen: vindt u dat de partij waarop u heeft gestemd uw stem goed heeft gebruikt?" antwoordt 41% van de respondenten: "Deels". Zie pagina 12.

Vraag "4 Wat is voor u het meest van belang bij uw stemkeuze? kan op verschillende manieren worden geanalyseerd, namelijk: op basis van de gemiddelde score, op basis van hoe vaak een antwoord op de eerste plaats wordt gezet en hoe vaak een antwoord in de top drie wordt benoemd.

Als gekeken wordt naar de gemiddelde score, komt de volgende top drie naar voren:

1. De standpunten voor bepaalde onderwerpen (2,3)
2. De inzet van de afgelopen jaren (2,8)
3. De aanpak van het coronavirus tot nu toe (3,0)

Als gekeken wordt naar hoe vaak een antwoord op de eerste plek wordt gezet, komt de volgende top drie naar voren:

1. De standpunten voor bepaalde onderwerpen (40%)
2. De aanpak van het coronavirus tot nu toe (20%)
3. De inzet van de afgelopen jaren (18%)

Als gekeken wordt naar hoe vaak een antwoord genoemd wordt in de top drie, komt de volgende top drie naar voren:

1. De standpunten voor bepaalde onderwerpen (74%)
2. De inzet van de afgelopen jaren (61%)
3. De aanpak van het coronavirus tot nu toe (42%)

Zie pagina 13.

Bij vraag "5 Welke onderwerpen zijn voor u het meest van belang bij uw stemkeuze? Geef uw voorkeur aan de hand van een top 5." kan op verschillende manieren worden geanalyseerd, namelijk: op basis van de gemiddelde score, op basis van hoe vaak een antwoord op de eerste plaats wordt gezet en hoe vaak een antwoord in de top drie wordt benoemd.

Als gekeken wordt naar de gemiddelde score, komt de volgende top vijf naar voren:

1. Economie (4,3)
2. Aanpak van het coronavirus (4,4)
3. Pensioenen (4,5)
4. Klimaat en duurzaamheid (4,7)
4. Zorg (4,7)

Als gekeken wordt naar hoe vaak een antwoord op de eerste plek wordt gezet, komt de volgende top vijf naar voren:

1. Aanpak van het coronavirus (22%)
2. Economie (16%)
3. Klimaat en duurzaamheid (11%)
3. Pensioenen (11%)
4. Zorg (7%)

Als gekeken wordt naar hoe vaak een antwoord genoemd wordt in de top drie, komt de volgende top vijf naar voren:

1. Economie (48%)
2. Zorg (46%)
3. Aanpak van het coronavirus (39%)
4. Werkgelegenheid en inkomen (38%)
5. Klimaat en duurzaamheid (37%)

Zie pagina 15.

Op vraag "6 Waar haalt u informatie vandaan om uw stemkeuze te bepalen? Kies maximaal 3 antwoorden die het meest op u van toepassing zijn." antwoordt 53% van de respondenten:

"Televisie/radio". Zie pagina 17.

Vraag van inwoners

Op vraag "7 Heeft u een lezersvraag voor de redactie van Weekkrant De Loop Helmond?" antwoordt 75% van de respondenten: "Nee". Zie pagina 18.

Dit en meer blijkt uit panelonderzoek TipHelmond, waarbij 326 deelnemers zijn geraadpleegd.

1. Onderzoeksverantwoording

Onderzoek	:	TipHelmond
Onderwerpen	:	Tweede Kamerverkiezingen
	:	Vraag van inwoners
Enquêteperiode	:	11 februari 2021 tot 1 maart 2021
Aantal vragen	:	8
Aantal respondenten	:	326
Foutmarge	:	5,4% (bij een betrouwbaarheidsniveau van 95%)
Rapportagedatum	:	2 maart 2021

Toelichting:

De *foutmarge* geeft de precisie van een gemeten percentage aan. Hoe kleiner de foutmarge, hoe preciezer het gemeten resultaat. In dit onderzoek is de foutmarge maximaal $\pm 5,4\%$.

Het *betrouwbaarheidsniveau* geeft de verwachte kans aan, dat bij herhaling van de meting onder gelijke omstandigheden, een zelfde resultaat wordt verkregen.

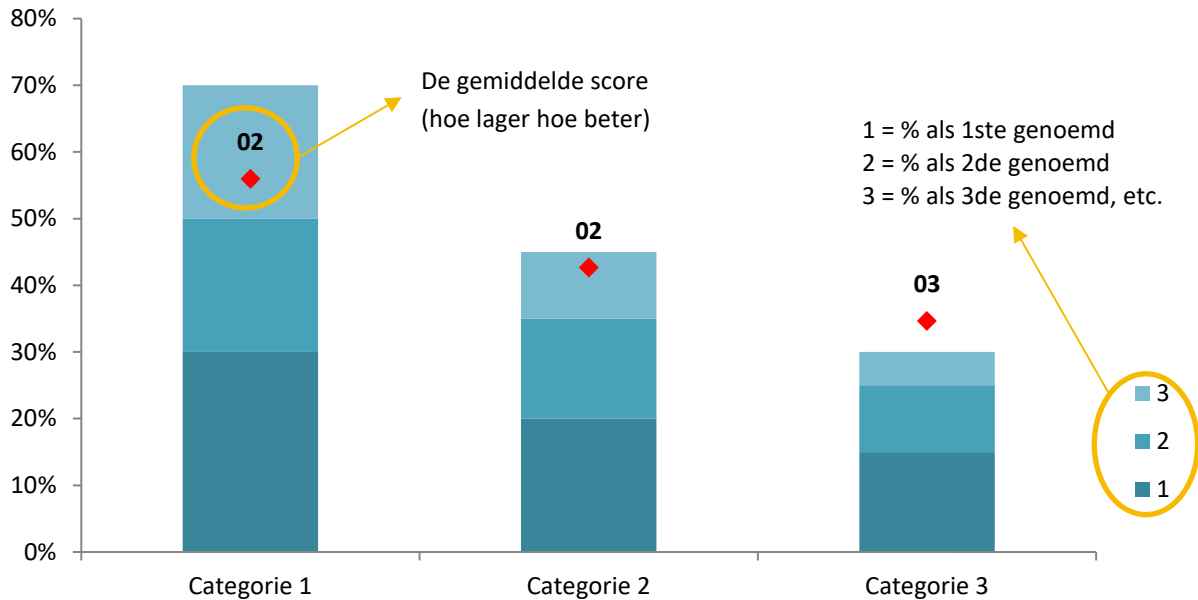
1.1 Methodiek

- Op 11 februari 2021 is de enquête met een begeleidend schrijven naar de leden van het Tip-burgerpanel gestuurd.
- Op 25 februari 2021 is een herinneringsmail gestuurd.
- Alle respondenten vullen de vragenlijst anoniem in.

1.2 Leeswijzer

De toelichtingen in deze rapportage zijn de letterlijke antwoorden van de respondenten. Hier kunnen spelfouten of andere taalfouten in voorkomen.

In deze rapportage zijn rankingvragen opgenomen. Hierbij hebben respondenten een ranking aangebracht op verschillende antwoordmogelijkheden. Een leeswijzer voor deze grafieken is hieronder opgenomen.



Onder de ranking grafieken staan tabellen weergegeven. Deze tabellen laten zien hoe vaak een antwoord op welke plaats in een top 3 of top 5 is gezet. Ook is het gemiddelde cijfer per antwoordmogelijkheid opgenomen in zowel de grafiek als de tabel van een rankingvraag.

LET OP! Een laag gemiddelde betekent dat het antwoord vaak (op de eerste plaats) in de top 3 of top 5 is genoemd. Bij een top 3 is het hoogst (slechtst) mogelijke gemiddelde een 4. Bij een top 5 is dit een 6. Dit komt doordat antwoorden die niet in een top 3 worden meegenomen wel worden meegenomen in de berekening van het gemiddelde (respectievelijk met waarde 4 of 6).

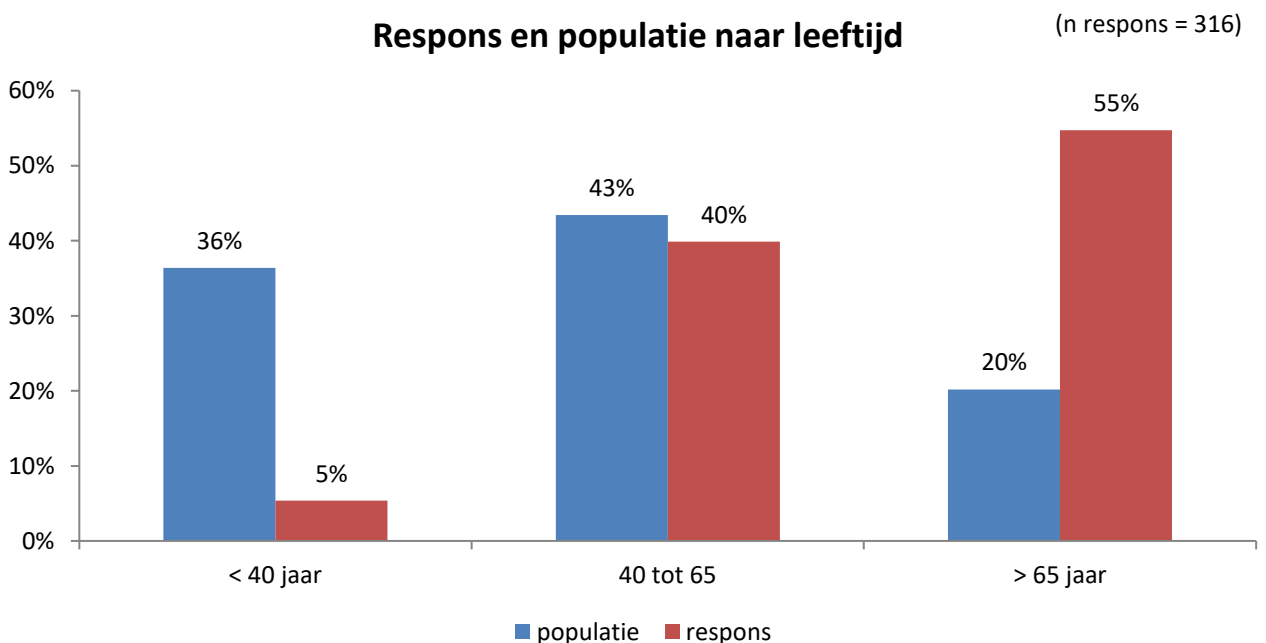
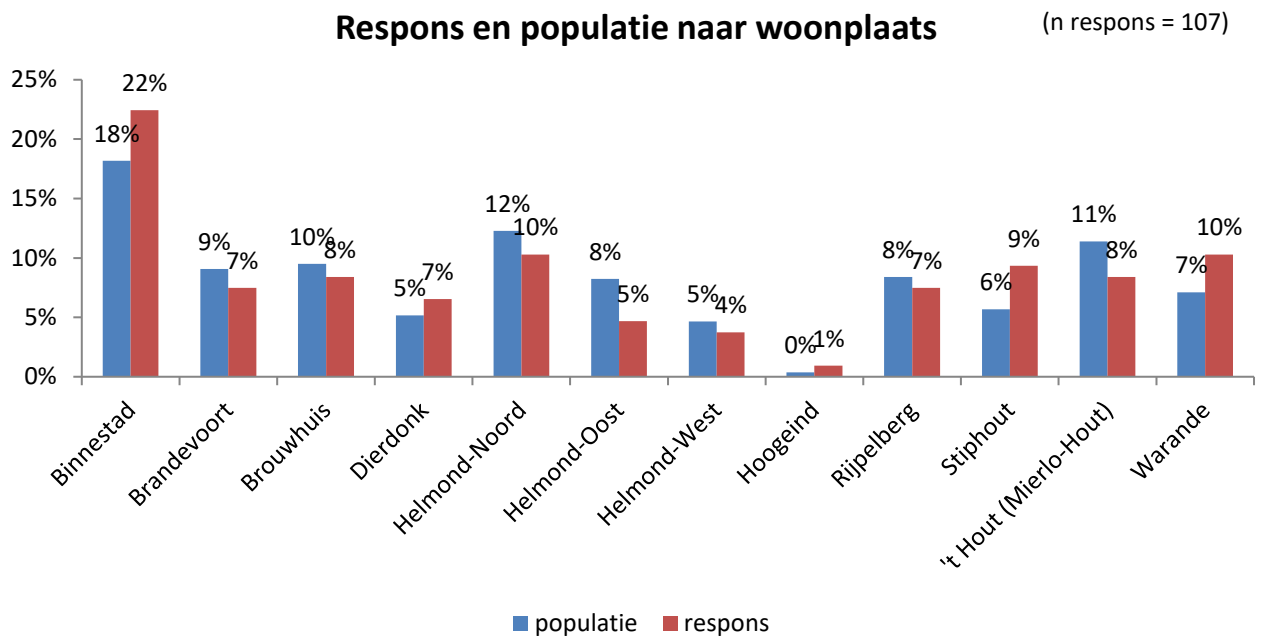
1.3 Vergelijking van respons met populatie

De respons wordt vergeleken met de populatie van Bernheze op de volgende punten:

- Woonplaats
- Leeftijd

We zien in onderstaande grafiek de afspiegeling op basis van woonplaats en leeftijd. In de grafiek is een ondervertegenwoordiging te zien in het percentage respondenten onder de 40 jaar. Ook is een oververtegenwoordiging te zien in het percentage respondenten van 40 tot 65 jaar.

De onderliggende waarden volgen hieronder, waarbij onderscheid wordt gemaakt tussen de populatie (de verdeling rondom inwoners van Bernheze) en de respons (de verdeling rondom de respondenten).



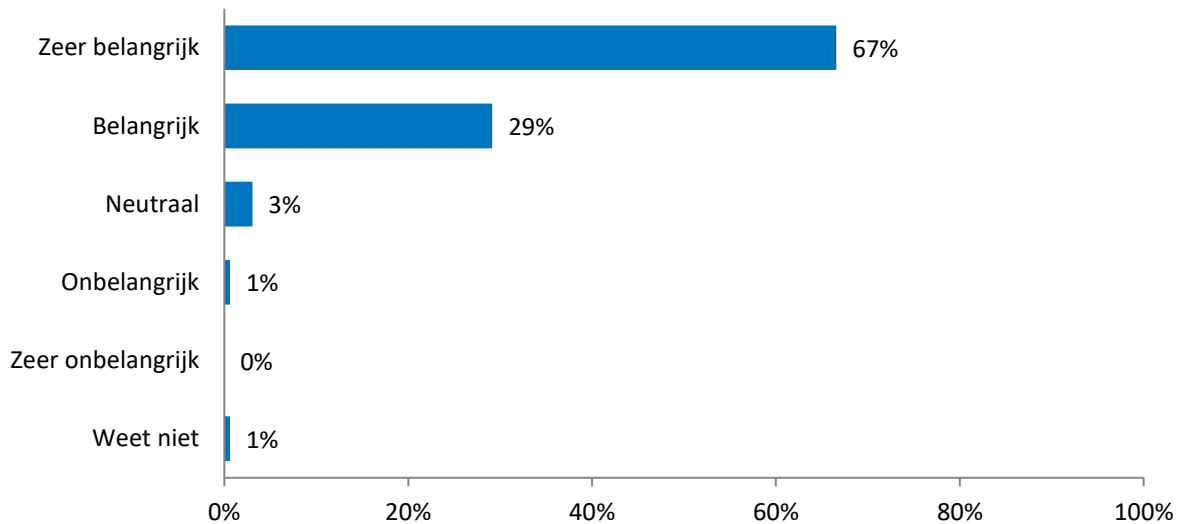
2. Resultaten

2.1 Tweede Kamerverkiezingen

Halverwege maart 2021 staan de landelijke verkiezingen gepland en mogen inwoners vanaf 18 jaar hun stem uitbrengen voor een nieuwe Tweede Kamer.

1 In hoeverre vindt u het (on)belangrijk om uw stem uit te brengen?

(n=326)



Op vraag "1 In hoeverre vindt u het (on)belangrijk om uw stem uit te brengen?" antwoordt in totaal 96% van de respondenten: "(zeer) belangrijk". In totaal antwoordt 1% van de respondenten: "(zeer) onbelangrijk". Het middelste antwoord (mediaan) is: "Zeer belangrijk".

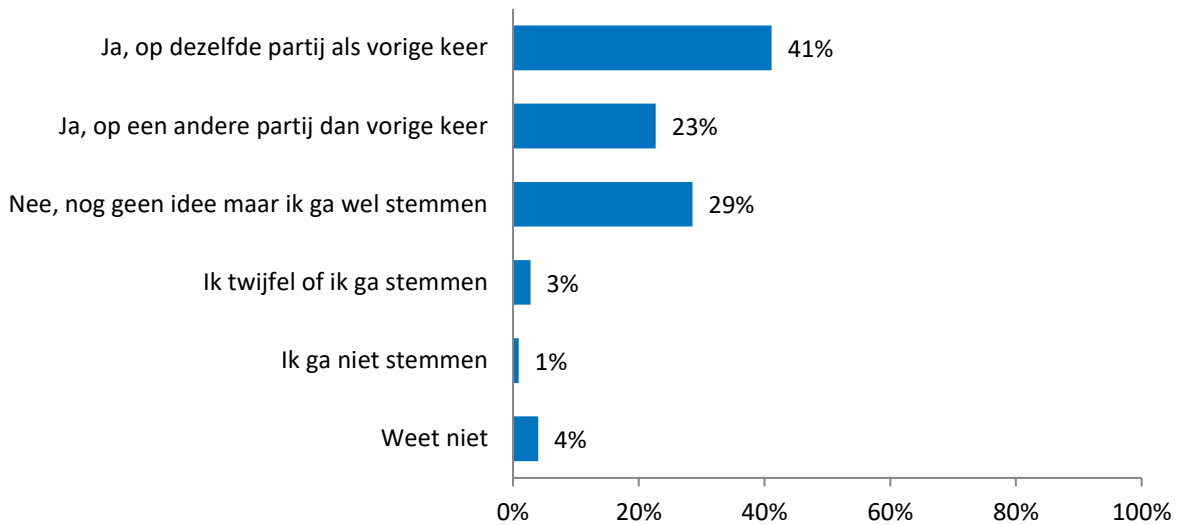
Toelichting

- Zeer belangrijk**
- 'n democratie moet je goed onderhouden, is niet vanzelfsprekend
 - Als je niet gaat stemmen mag je ook geen commentaar geven.
 - Als men niet gaat stemmen mag men later ook niet klagen.
 - Démocratie is een werkwoord
 - Het afgelopen jaar maakt duidelijk dat een andere manier van regeren heel belangrijk wordt.
 - Het grootste recht van de democratie moet altijd doorgang vinden
 - Het is een van de weinige mogelijkheden om te laten zien welke partij volgens jou in de regering moet komen.
 - Niet stemmen dan ook geen commentaar of kritiek leveren.
 - Via je stem bepaald de kiezer wie er in de regering komt om onze belangen te behartigen.
 - Zeer belangrijk want de politiek heeft veel invloed op ons leve. In deze coronatijd behoeft dit geen nadere uitleg!
 - Zeker omdat er nu een stemming wordt doorgedrukt, en wegens corona veel minder mensen gaan stemmen

- Belangrijk
- Geen stem is een verloren stem.
 - Niet stemmen betekent ook niet zeuren.
 - Omdat je door je stem kunt meebepalen hoe ons land geregeerd gaat worden.
- Neutraal
- Onze parlement is hollands en niet nederlands. Kijkt alleen naar deze twee provincies. Rest telt niet mee en zijn wingewesten
- Weet niet
- Wij vinden de politiek de laatste tijd ongelooftwaardiger worden . veel te veel splinter partijen ,ruzie ,onduidelijkheid en nog veel meer heb het gevoel dat ze er zitten voor eigen belang

2 Weet u al op welke partij u gaat stemmen tijdens de Tweede Kamerverkiezingen?

(n=326)



Op vraag "2 Weet u al op welke partij u gaat stemmen tijdens de Tweede Kamerverkiezingen?" antwoordt 41% van de respondenten: "Ja, op dezelfde partij als vorige keer".

Toelichting

- | | |
|---|---|
| Ja, op dezelfde partij als vorige keer | <ul style="list-style-type: none"> • ChristenUnie omdat zij verwoorden waar ik vooral voor sta. Vrijheid in gebondenheid met elkaar. Dus kiezen voor wat echt telt! • Die partij heeft het de afgelopen periode zeer zeker niet slecht gedaan in mijn ogen. • Ik ben vanaf het prille begin, bijna 55 jaar geleden, MIJN partij trouw gebleven. |
| Ja, op een andere partij dan vorige keer | <ul style="list-style-type: none"> • Andere doelstellingen • Hoop op coalitie , 2 of 3 partijen. met ruime meerderheid in 2e kamer in belang van ons land • Ik ga op geen enkele grote partij stemmen en al helemaal niet op partijen die nu t kabinet vormen. Ben het totaal oneens met het coronabeleid en de onmenselijke behandeling van ons Nederlanders • Partij waar ik op stemde is een meeloper met de huidige waardeloze regering • Vorige keer VVD gestemd, maar schuiven meer en meer op naar links, overweeg nu JA21. |
| Nee, nog geen idee maar ik ga wel stemmen | <ul style="list-style-type: none"> • Bij mijn eigen partij staan haast alleen Amsterdammers. Heb daar grote moeite mee. • Er is nog weinig bekend mbt de programma's • Ik ben zwevende tussen verschillende partijen • Ik gebruik van tevoren altijd Kieskompas, maar ik heb ook gelezen over studenten die een andere manier hadden. Daar heb ik alleen niets meer over gehoord. • Ik heb wel een idee, maar ik twijfel tussen enkele partijen. Ik ga eerst de programma's nog eens goed bekijken. • Ik wil nog alle partijprogramma's doornemen voor zo ver dat lukt. |

Ik ga niet stemmen

- Geen vertrouwen gekregen na jaar thuisisolatie om veilig te kunnen stemmen en ik wil mijn stem iet machtigen omdat ik geen vertrouwen heb dat ik dit aan ander kan laten. Ik wil mijn stem prive houden.
- Mag niet, ivm buitenland de nationaliteit

Weet niet

- Het is een groot tranendal met de politiek, landelijk maar ook in de gemeentes, iedereen zit voor zichzelf te vechten puur op persoonlijk titel
- Ik ga stemmen maar waarop weet ik niet omdat geloofwaardigheid zwaar beschadigd is.
- Twijfel tussen 2 partijen

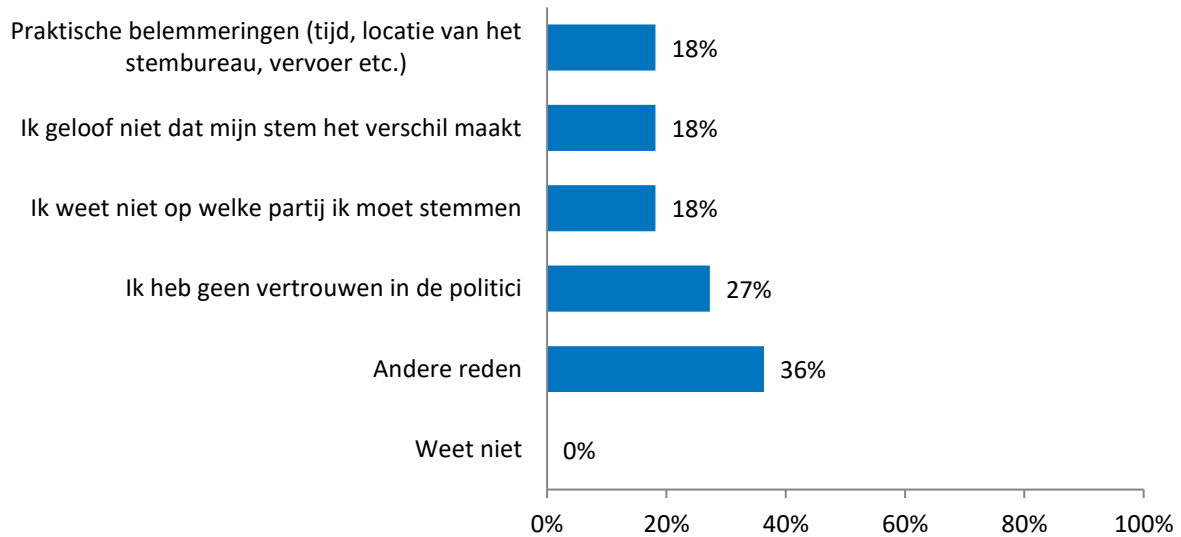
Let op: laag aantal respondenten

Onderstaande vraag wordt alleen getoond aan respondenten die vraag 2 met 'Ik twijfel of ik ga stemmen' of 'Ik ga niet stemmen' hebben beantwoord.

2.1 Wat is voor u een reden om niet te gaan stemmen?

(Meerdere antwoorden mogelijk)

(n=11)



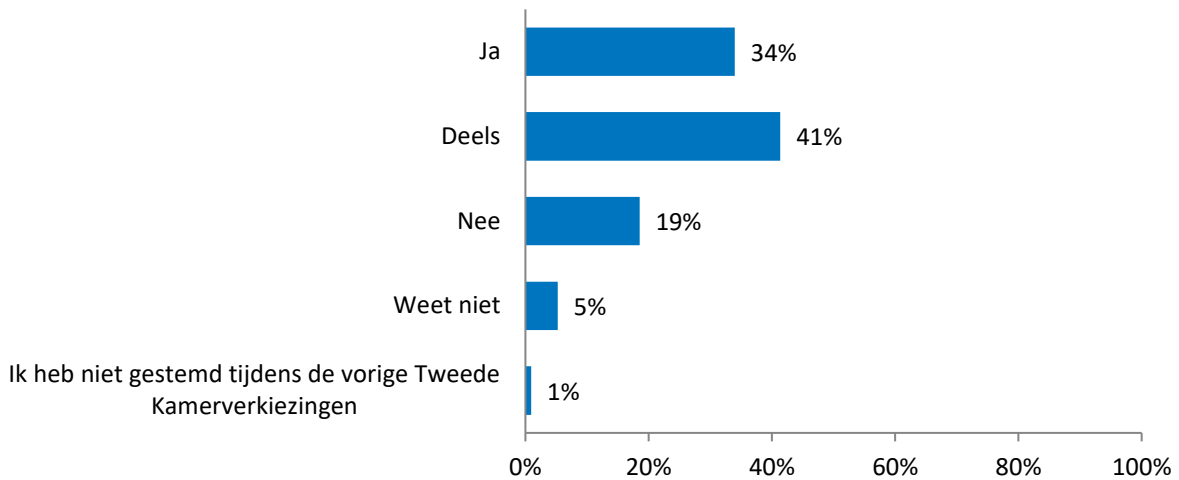
Op vraag "2.1 Wat is voor u een reden om niet te gaan stemmen?" antwoordt 36% van de respondenten: "Andere reden".

Andere reden, namelijk:

- Corona
- Covid 19
- Vertrouwen
- Weet niet of ik me veilig voel mbt corona

3 Kijkende naar de vorige Tweede Kamerverkiezingen: vindt u dat de partij waarop u heeft gestemd uw stem goed heeft gebruikt?

(n=324)



Op vraag "3 Kijkende naar de vorige Tweede Kamerverkiezingen: vindt u dat de partij waarop u heeft gestemd uw stem goed heeft gebruikt?" antwoordt 41% van de respondenten: "Deels".

Toelichting

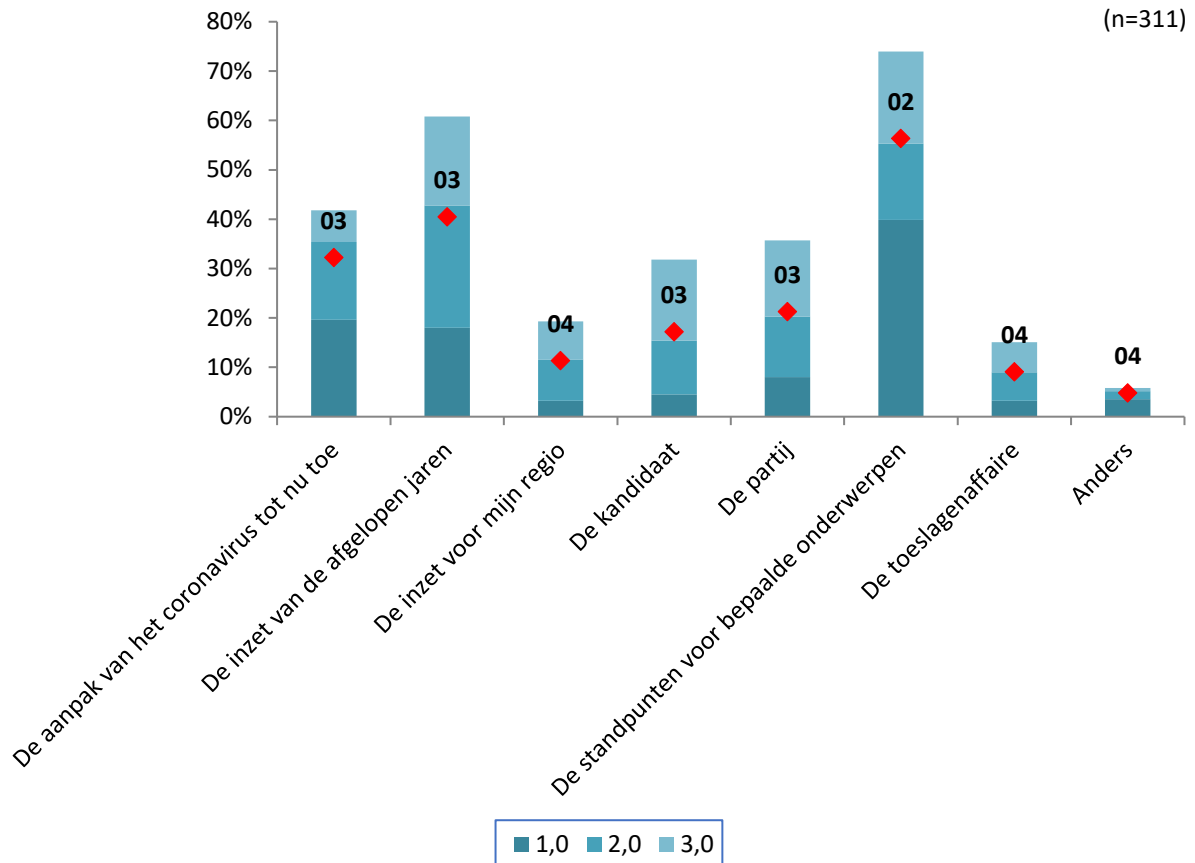
- Ja**
- CU in het kabinet heeft echt meerwaarde gebracht. Op medisch ethisch terrein, in het onderwijs, in milieu en landbouw, vluchtelingenbeleid, en m.b.t. Zaken van sociale gezondheid. (Blokhuis)
 - Er blijft natuurlijk altijd wat te wensen, maar in ons huidige stelsel moeten veel te veel compromissen "de zaak overend houden". Het wordt hoog tijd voor een 3 of 4 partijen systeem i.p.v. "al dat gesplinter".
 - Kandidaat en partij kunnen samen. Bij kandidaat weet je vaak wel met wie je van doen hebt, zonder afbruik te doen aan de andere kandidaten.
 - Zie vorig
- Deels**
- Er zijn altijd wel dingen waar je het niet mee eens bent, of vindt dat het anders moet.
 - Ik had verwacht dat ze verkiezingspunten meer uitgedragen hadden
 - Met een aantal zaken ben ik het niet eens
 - Veel gepraat weinig wol.
- Nee**
- Het kabinet staat inmiddels zo ver van de bevolking dat je het gevoel hebt een Europeaan te zijn ipv Nederlander
 - Ik heb gestemd op inclusie , op beperking, en daar is niets van terecht gekomen
 - Nederland is weer verder achteruit gegaan.
 - Slechte onderlinge verhoudingen zijn nooit goed voor een partij. Ik hoop dat het deze keer beter gaat.

Sommige mensen stemmen op een partij, terwijl andere eerder voor de kandidaat gaan.

Een leeswijzer voor onderstaande vraag is opgenomen in hoofdstuk 1.2.

4 Wat is voor u het meest van belang bij uw stemkeuze? Geef uw voorkeur aan de hand van een top 3.

(Benoem een top 3 waarbij nummer 1 het antwoord is dat uw meeste voorkeur heeft. Wanneer u op 'Geen voorkeur' of 'Weet niet' klikt dan wordt uw rangschikking gewist.)



Vraag "4 Wat is voor u het meest van belang bij uw stemkeuze?" kan op verschillende manieren worden geanalyseerd, namelijk: op basis van de gemiddelde score, op basis van hoe vaak een antwoord op de eerste plaats wordt gezet en hoe vaak een antwoord in de top drie wordt benoemd.

Als gekeken wordt naar de gemiddelde score, komt de volgende top drie naar voren:

1. De standpunten voor bepaalde onderwerpen (2,3)
2. De inzet van de afgelopen jaren (2,8)
3. De aanpak van het coronavirus tot nu toe (3,0)

Als gekeken wordt naar hoe vaak een antwoord op de eerste plek wordt gezet, komt de volgende top drie naar voren:

1. De standpunten voor bepaalde onderwerpen (40%)
2. De aanpak van het coronavirus tot nu toe (20%)
3. De inzet van de afgelopen jaren (18%)

Als gekeken wordt naar hoe vaak een antwoord genoemd wordt in de top drie, komt de volgende top drie naar voren:

1. De standpunten voor bepaalde onderwerpen (74%)
2. De inzet van de afgelopen jaren (61%)
3. De aanpak van het coronavirus tot nu toe (42%)

Anders, namelijk:

- 10 jaar Rutte
- Aanpak criminele asielzoekers
- Armoede bestrijding
- Armoedebestrijding
- Bandbreedte tussen arm en rijk
- Ben AOW'ers , dus kijk ik daar na
- De keuzes die gemaakt worden
- De toekomst van Nederland. Deze stellingen zijn terugkijkend.
- Duurzaamheid
- Eerlijkere verdeling in de land op alle gebied
- Energie gerommel. Hoger tarieven ivm zwaardere trafo's onder het mom van onderhoud. Ik vind dat profiteurs moeten betalen en niet iedereen.
- Er is veel meer aan de hand dan alleen de toeslagenaffaire.
- Geen willekeur bij de gemeente bij veel dingen
- Herstellen van de pensioenroof
- Het nakomen van de verkiezingsbelofte
- Invoering dienstplicht-----afschaffing dubbelpaspoort.
- Klimaat, omgeving, maatschappij, ongelijkheid, en vooral: visie!
- Klimaatverandering
- Migratie
- Milieu doelstellingen halen
- Mogelijkheden om echt mee te beslissen, bv. via referendum
- Ondernemers
- Pensioenen en ouderen
- Sociale doelstellingen

Toelichting

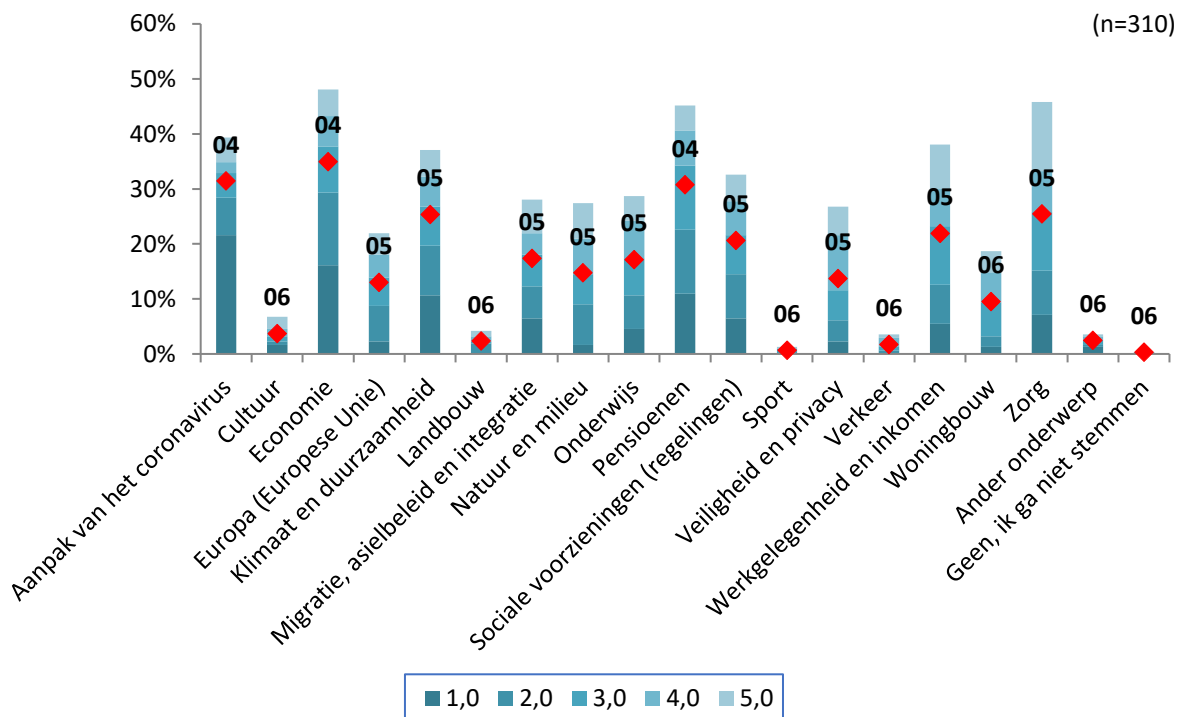
- Alle winkels weer openen zodat de economie weer draaiende word!
- De toeslagen fraude vind ik ook zeer voornaam. Omdat dit iedereen kan overkomen
- Kandidaat is een vrouw
- Klimaat, milieu (behoud van bomen in de stad), leefomgeving
- Mis bepaalde onderwerpen zoals de Pensioenen
- Op dit moment kunnen we alleen beslissen over wie er in de Tweede Kamer komen, maar op de beslissingen die zij daar nemen hebben we geen invloed.
- Tijdens de Corona crisis zijn de belangen van de kleine ondernemer onvoldoende gewaarborgd

In de aanloop naar de verkiezingen stellen de partijen hun eigen verkiezingsprogramma op. In deze verkiezingsprogramma's staat wat de visie van de partij is per onderwerp en wat de plannen zijn voor de komende jaren.

Een leeswijzer voor onderstaande vraag is opgenomen in hoofdstuk 1.2.

5 Welke onderwerpen zijn voor u het meest van belang bij uw stemkeuze? Geef uw voorkeur aan de hand van een top 5.

(Benoem een top 5 waarbij nummer 1 het onderwerp is dat voor u het meest van belang is. Wanneer u op 'Geen voorkeur' of 'Weet niet' klikt dan wordt uw rangschikking gewist.)



Bij vraag "5 Welke onderwerpen zijn voor u het meest van belang bij uw stemkeuze? Geef uw voorkeur aan de hand van een top 5." kan op verschillende manieren worden geanalyseerd, namelijk: op basis van de gemiddelde score, op basis van hoe vaak een antwoord op de eerste plaats wordt gezet en hoe vaak een antwoord in de top drie wordt benoemd.

Als gekeken wordt naar de gemiddelde score, komt de volgende top vijf naar voren:

1. Economie (4,3)
2. Aanpak van het coronavirus (4,4)
3. Pensioenen (4,5)
4. Klimaat en duurzaamheid (4,7)
4. Zorg (4,7)

Als gekeken wordt naar hoe vaak een antwoord op de eerste plek wordt gezet, komt de volgende top vijf naar voren:

1. Aanpak van het coronavirus (22%)
2. Economie (16%)
3. Klimaat en duurzaamheid (11%)
3. Pensioenen (11%)
4. Zorg (7%)

Als gekeken wordt naar hoe vaak een antwoord genoemd wordt in de top drie, komt de volgende top vijf naar voren:

1. Economie (48%)
2. Zorg (46%)
3. Aanpak van het coronavirus (39%)
4. Werkgelegenheid en inkomen (38%)
5. Klimaat en duurzaamheid (37%)

Ander onderwerp, namelijk:

- Bevolkingstoename
- Cultuur-historie
- Defensie (2x)
- Hypotheekrente
- Inclusie, toegankelijkheid, vn verdrag gelijke rechten voor mensen met een handicap
- Jeugdzorg
- Leefbaarheid en zorg
- Nationalisering nutsbedrijven en OV
- Ouderenzorg
- Verminderen kloof tussen arm en rijk.
- Ze zijn alle belangrijk maar voor nu is de digitalisering {privacy} zeer belangrijk
- Zo eerlijk en open mogelijk zijn

Toelichting

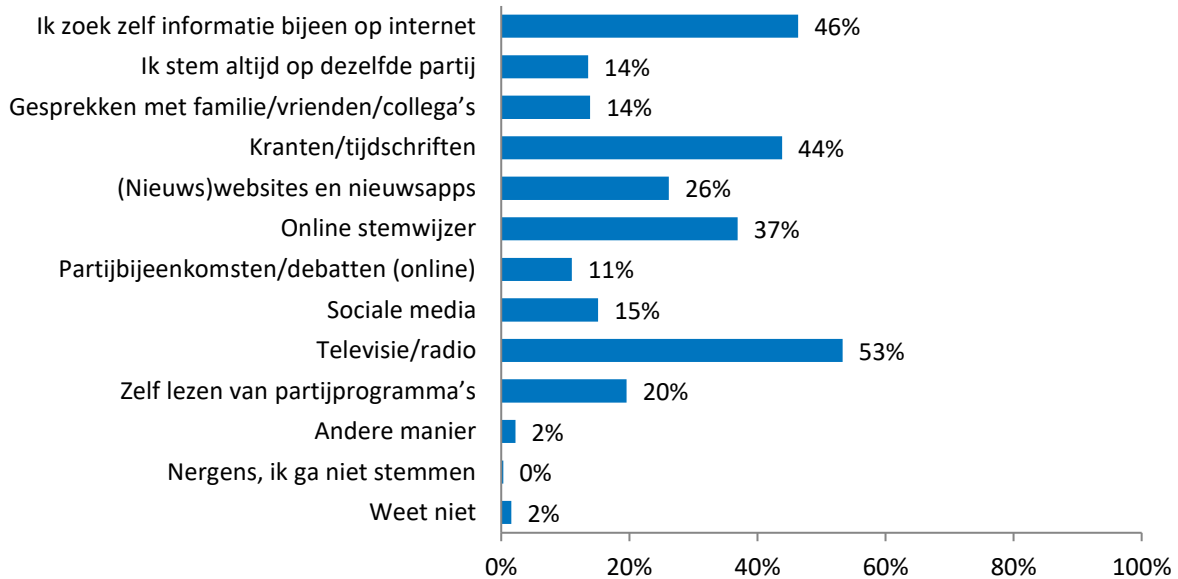
- Een goed dekkend openbaar vervoer zodat de auto op stal kan blijven staan
- Elk jaar tussen de 50k en 100k inwoners erbij maakt Nederland onbewoonbaar (of we worden een grote stads agglomeratie zoals in China)
- Europa is voor mij 1, als 75 jaar geen oorlog, maar wel voorspoed, heel belangrijk.
- In principe zijn alle keuzes belangrijk.
- Minder privatisering
- Punt 5 Vooral veiligheid

De voorbereidingen voor de aankomende Tweede Kamerverkiezingen zijn in volle gang. Op verschillende manieren kunt u zich informeren. Denk hierbij aan kranten, sociale media, partijprogramma's en de online stemwijzer.

6 Waar haalt u informatie vandaan om uw stemkeuze te bepalen? Kies maximaal 3 antwoorden die het meest op u van toepassing zijn.

(n=317)

(Meerdere antwoorden mogelijk)



Op vraag "6 Waar haalt u informatie vandaan om uw stemkeuze te bepalen? Kies maximaal 3 antwoorden die het meest op u van toepassing zijn." antwoordt 53% van de respondenten: "Televisie/radio".

Andere manier, namelijk:

- Alle noodzakelijke Media
- Ben lid van een partij
- Bijeenkomst vakbond over pensioenen, lezing KBO over pensioenen.
- En bekijken wat heeft een partij de laatste jaren gedaan voor de bevolking waardoor zij het vertrouwen blijft houden.
- Heb mijn keus zelf bepaald zonder "hulpmiddelen"
- Kamer debatten meekijken
- Zoveel mogelijk volgen van debatten in de Haag.

Toelichting

- Stem sinds 2014 op dezelfde partij, daarvoor altijd niet op die maar eenzelfde andere.
- Stemwijzer is niet betrouwbaar
- Zoveel mogelijk informatie vergaren

2.2 Vraag van inwoners

In de laatste weken voorafgaand aan de verkiezingen wil de redactie van Weekkrant De Loop Helmond lezersvragen gaan beantwoorden over de verkiezingen en de dagelijkse gang van zaken in politiek Den Haag. Vragen zoals 'Hoelang duurt een werkdag van een politicus?' of 'Hebben politici een woning in Den Haag?' zijn voorbeelden die voorbij kunnen komen.

7 Heeft u een lezersvraag voor de redactie van Weekkrant De Loop Helmond? (n=316)

Op vraag "7 Heeft u een lezersvraag voor de redactie van Weekkrant De Loop Helmond?" antwoordt 75% van de respondenten: "Nee".

Ja, mijn vraag is (25%):

- Alles gaat omhoog behalve de pensioenen wat denkt de lokale politiek hiervan
- Bent u wel eens bedreigd?
- Brainport Eindhoven is/wordt de economische motor van Nederland. Dit is niet terug te vinden in het huidige kabinetsbeleid. Er zijn geen internationale treinverbindingen. Wel spreekt men over de Leliespoorlijn. Ik denk dat internationale spoorontsluiting voor deze regio, Duitsland, de oude Antwerplijn enz veel belangrijker zijn.
- De criminaliteit moet omlaag, hoe gaan we dat aanpakken?
- Duurt u kritische vragen te stellen aan politici mbt het beleid
- Een minister voor digitalisering
- Eerlijke verkiezingen
- Hebben politici voorrang bij het vaccineren?
- Hebben ze enig idee hoe het is om met een bijstandsuitkering te leven terwijl alles duurder wordt.
- Heeft stemmen bij zoveel partijen nog zin en is dan een goede regering te vormen
- Het inenting programma logistiek en te weinig vaccins
- Hoe denkt de overheid de woningnood aan te pakken? Graag gedifferentieerd antwoord voor welke groepen en duurzaamheid
- Hoe denkt men in Helmond over een veld zonnepanelen in de buurt?
- Hoe ga je om met al die kritiek die je als politicus over je heen krijgt, terwijl je voor je zelf weet dat je je 100% inzet
- Hoe gaat de politiek de oneerlijke concurrentie van het buitenlandse internet (geen belasting, gebruik infra structuur etc.) de komende jaren aanpakken?
- Hoe houdt Rutte persoonlijk het hoofd boven water temidden van de corona-/stikstofcrisis, de toeslagenaffaire, problematiek rond de aardbevingsgevolgen in Groningen. Slaapt die man überhaupt nog wel?
- Hoe is het mogelijk dat besluitvorming'én uitvoering zo tergend lang kan duren terwijl dat in het bedrijfsleven zo gepiept is? Waarom moeten we overal zo veel over discussieren?
- Hoe is het mogelijk dat een minister het allemaal alleen moet doen en alles wat dan mis gaat het ook op zijn brood krijgt. Er zijn er genoeg die hem kunnen bijstaan. die anders toch maar "thuis"zitten werken.
- Hoe is het mogelijk dat er met € 1.500.000.000.000 in kas geen volledig pensioen uitgekeerd kan worden.
- Hoe is het mogelijk dat in een land met een vrije democratie er partijen zijn die op voorhand andere partijen afwijzen om mee te mogen of kunnen te regeren.

- Hoe is t in hemelsnaam mogelijk dat mijn winkel gesloten blijft maar wel heel nederland kan gaan stemmen
- Hoe kan een partij invloed hebben op werkzekerheid?
- Hoe kan ik veilig stemmen (Corona)
- Hoe standvastig ben je in de visie die je uitstraalt
- Hoe zit het met de nakoming van de gedane beloften in (vorige)verkiezingstijd??
- Hoelang denkt de politiek dat de scheefgroei tussen inkomen en vaste lasten (huur, energie, zorgkosten, school etc.) nog houdbaar is?
- Hoeveel vrouwen hebben een zetel in de tweede kamer?
- Ik zie de politici ook als baantjesjagers. Heb ik het mis?
- Ik zou graag een vergelijking zien in partijprogramma's
- In hoeverre hebben politici zelf ook last van de coronamaatregelen
- In welke tijdsperiode moet het gebruikte geld voor corona straks weer terugbetaald gaan worden, en hoe willen ze dat gaan doen?
- Is de betrokkenheid bij de brainport regio van de nationale overheid voldoende?
- Kan het vocabulair van kamerleden worden aangepast aan de regels van het fatsoen.
- Knelt de partij-doctrine u soms?
- Krijgen we eindelijk wettelijke referenda
- Kunnen politici afgerekend afgerekend worden op niet nakomen verkiezing beloften.
- Kunt u maatschappelijke belangen boven uw eigen belangen plaatsen?
- Maak eens iets voor privacywet te gek dat boeven hier mee weg komen
- Met hoeveel mensen werken ze nu eigenlijk aan het maken/opstellen van maatregelen zoals rond corona. Dat doen Rutte en de Jonge niet alleen, dat gaat om veel meer medewerkers.
- Moet je altijd blijven zitten de hele periode als je gekozen bent?
- Nog niet.
- Op vaste tijden per dag mobieltjes uit
- Over de woningen van politici in Den Haag, betalen ze die zelf of komt dat op rekening van de belasting betaler.
- Politici vinden dat ze hard werken. Weten ze wel wat dat is? Ooit in de mijnen gewerkt?
- Reizen politici milieu bewust
- Staan er echte Brabanders op de kandidatenlijsten?
- STADS OPENBAAR VERVOER IN HELMOND
- Toeslagen affaire: de mensen hebben, mede door 'oplichters' van gastouder buro's, toeslagen aangevraagd, die ze deels achter af terug moesten betalen, hier is ook voor gewaarschuwd, je krijgt een worst, maar een gedeelte van de worst moet terug. Dus duidelijk, alleen afwikkeling door de belastingdienst was fout en te hard. Vind de politiek ook dat iedereen schuld is, want ze hebben immers zelf mee beslist.
- Ultieme democratie kent bindende referenda over belangrijke onderwerpen; toch zijn bijna alle Nederlandse "democratische partijen" tegen referenda. Leg uit waarom alleen "extreemrechts" voorstander is. Kunnen andere elitepartijen de realiteit niet verdragen ?
- Vindt u niet dat de leden van de tweede kamer oververtegenwoordigd zijn, uit de Randstad?
- Waarom bent u de politiek ingegaan?
- Waarom de verkiezingen in maart 2021 willen uitstellen, terwijl we wel gewoon naar de supermarkt gaan?!
- Waarom doen diverse partijen vlak voor de verkiezingen allerlei beloften waarvan zeker is dat ze die niet of nauwelijks nakomen. Dus is vaak kiezersbedrog.
- Waarom draaien verschillende politici altijd om een vraag heen, geef antwoord.
- Waarom er vaak zo laat actie wordt ondernomen op zaken in Nederland of de wereld. Eerst gaan er maanden of jaar voorbij voordat er iets mee gedaan wordt. Er moet eerst een beeld in

het nieuws komen (b.v. dode jongetje op strand) waar iedereen over spreekt en dan pas wordt er wat aan gedaan.

- Waarom is de Kamer wel "vol" bij belangrijke debatten tot bijna leeg bij misschien politiek "onbelangrijke" maar voor de maatschappij/mensen wel belangrijke onderwerpen.
- Waarom is het iedere keer hetzelfde, veel beloven, weinig doen. Of je nu links of rechts stemt
- Waarom mag ik niet stemmen
- Waarom praten politici heel veel en zeggen ze uiteindelijk niks
- Waarom worden kamerleden die slecht presteren niet ontslagen
- Waarom wordt de zetel, bij het opstappen bij een partij, toegewezen aan de persoon. De zetel is toch gekozen voor de partij en niet aan de persoon?
- Waarom wordt er zo weinig gedaan aan veiligheid en overlast
- Waarom zijn de verkiezingen niet uitgesteld OF gebruiken we geen DigiD om te stemmen.
- Waarom zijn er zo veel kamerleden uit de rand stad?
- Wanneer gaat men doen wat men zegt ? Standpunt naleven
- Wanneer stapt rutte eindelijk op , en wanneer gaat de gemeente hier de wegen , met name de fietspaden schoonmaken , of is men te lui en zit men liever in het nieuwe gemeente fautuils hun kont te warmen . belachelijk reeds 5 dagen is het niet mogelijk om normaal gebruik te maken van de fietsroutesilhuis de fuituils
- Wanneer wordt de dekkingsgraad pensioen fondsen eens hergewaardeerd??
- Wat doet men aan asielzoekers die hier komen uit economische motieven en die worden bijgestaan door advocaten die worden betaald met belastinggeld.
- Wat drijft u heren politicus om politicus te willen zijn
- Wat is hun beweegreden om de politiek in te gaan?
- Weet men in Den Haag wel wat Brainport ligt maar vooral wat de betekenis is voor ons kand
- Welke partij schaft de meeste onnodige regels af, en maakt de regels eenvoudiger (dus niet alleen voor specialisten)
- Welke partij wil iets aan armoede doen behalve er over praten
- Welke verdeelsleutel t.a.v. inkomsten wordt er vanuit de landelijke overheid gehanteerd i.v.m. subsidies naar de lagere overheden m.n. t.a.v. dorpen en stedenhanteerd t.a.v.
- Wie maakt de Tweede Kamer schoon?
- Worden de 2e Kamer leden ook niet moe van het geneuzel waarze mee bezig zijn, ben gewoon eerlijk en probeer op een frisse open manier dit land te besturen.
- Wordt het niet eens tijd dat de riante wachtgeldregeling wordt afgeschaft en dat de werkloosheidswet ook voor politici geldt?
- Zijn de dames en heren politici nadat ze verkozen zijn ook bereid en in staat het contact met de burgers te onderhouden?
- Zijn lokale politici wel voldoende of überhaupt op de hoogte van de kritieke situatie van kleine lokale ondernemers die in de knel zijn geraakt door de Corona crisis?

Nee (75%)

Toelichting

- Ja, mijn vraag is:
- Alle onderwerpen hebben een bepaald belang en raken de maatschappij, anders hoef je er geen debat over te houden. Een bijna lege Kamer getuigt meer van desinteresse dan dat het de interesse voor "de politiek" stimuleert bij de mensen.
 - Dat bedrag van € 1500 miljard komt van de site van DNB. Over de 12 jaar die de huidige pensioen wet geldig is, is het gemiddeld rendement op dat kapitaal bijna 7%, oftewel meer dan 100 miljard per jaar. Jaarlijks wordt er ca. 35 miljard pensioen uitgekeerd, komt er 32 miljard premie binnen en zijn er 8 miljard kosten. Uit het rendement moet dus een tekort van ca 11 miljard betaald worden. Wat gebeurt er met de resterende 90 miljard? Blijven oppotten en de pensioenen laag en de pensioenpremie hoog houden?? Dat kan veel beter, hoger pensioen met minder premie.
 - De mensen kiezen toch voor een bepaalde partij. Dit lever dan een aantal zetels op. Die zetels worden bemand door leden van een bepaalde partij. Als in die partij een persoon opstapt en bv een eigen partij begint, verliest de partij een door het publiek voor hun gekozen zetel. De partij heeft dan een zetel minder. Zo kan men bv een eigen partij beginnen en gelijk een zetel in de kamer hebben die niet verkozen is. Dit vindt ik raar en onbegrijpelijk. Of is dit niet zo.
 - De mensen met een AOW groeit steeds maar de uitkering niet , wel is het de groep die de komende jaren steeds veel en meer uitgaan geven wil men de economie helpen dan zal men deze groep zeker niet moeten vergeten met het verhogen van de AOW
 - Gaan we nu eens naar een echte democratie
 - HET IS EEN TRANENDAL MET HET OPENBAAR VERVOER IN HELMOND EEN STAD MET 95000 INWONERS. DE WIJKEN, MIERLO- HOUT, DIERDONK EN BRANDENVOORT ZIJN NIET TE BEREIKEN MET HET OV ZATERDAG EN ZONDAG GEEN OV NA 18.30 UUR GEEN OV . IK BEN AL 2 JAAR BEZIG DE PROVINCIE, GEMEENTE DE RAADSLEDEN NOEM MAAR OP. TE INFORMEREN OVER DE WANTOESTENDEN MISMANAGEMENT EN VAN DE UITVOERENDE PARTIJ BUS ONDERNEMING "HERMES " IN DEZE. MAAR HELAAS DE ENE SCHUIF DOOR NAAR DE ANDERE PUNTJE BIJ PAALTJE ER GEBEURD NIETS.
ALS ER NOG VRAGEN ZIJN, NEEM DAN CONTACT MET MIJ OP
GROET
< In verband met de privacy is de naam verwijderd >
 - Ik zou graag willen dat iedereen die invloed heeft op wie , wanneer ingeënt wordt, als allerlaatste wordt ingeënt.
 - In verkiezingstijd wordt er van alles beloofd, maar er wordt daarna weinig in nagekomen, Vooral de huidige premier is daar leider in.
 - Wij mogen in Brabant haast alle defensie opnemen, vijf militaire vliegvelden. Met de trein moet je eerst naar Utrecht of Rotterdam.
 - Zit in risico groep en zit sinds maart bijna binnen. Jan iemand machtigen maar ook dat is niet veilig/Corona vrij. Kan dus niet stemmen dit keer waaruit blijkt dat de politiek niet wil dat iedereen kan stemmen. Als digitaal niet veilig is waarom dan wel aangifte zo doen.

3. TipHelmond

Mensen hebben vaak hun mening klaar. Ze zijn voor of tegen een nieuw idee dat opborrelt in de samenleving.


Onderzoeksbureau Toponderzoek wil de betrokkenheid van de inwoners van Helmond vergroten. Via het panel TipDeLoopHelmond kunnen alle inwoners in de gemeente Helmond hun mening kenbaar maken over onderwerpen die leven in hun samenleving. Ze geven raad, tips, om een gemeenschappelijk vraagstuk aan te pakken.

Aan de hand van deze marktinformatie (marktonderzoek) kunnen onder andere ondernemers, belangenverenigingen, politici en ambtenaren onderbouwde keuzes maken. [Kijk hier voor de mogelijkheden.](#)

Op www.tipdeloophelmond.nl kan iedereen een [aanmeldingsformulier](#) invullen. Van tijd tot tijd worden deelnemers gevraagd naar hun mening over actuele onderwerpen.

De deelnemers zijn en blijven anoniem en kunnen per onderzoek zelf beslissen of meedoen. Ze zijn niets verplicht. Het invullen van een enquête duurt slechts enkele minuten en de onderwerpen zijn sterk afhankelijk van de actualiteit.

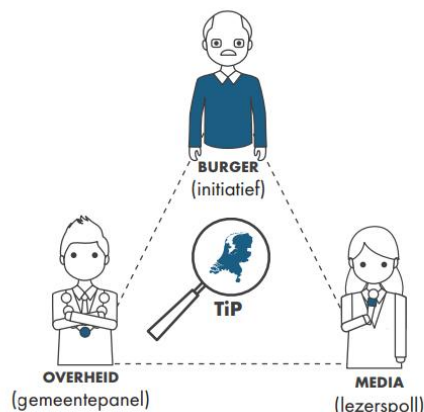
TipDeLoopHelmond is een gemeenschapspanel, opgezet vanuit de gemeenschap. Heeft u marktonderzoeksvragen of andere vragen over burgerraadplegingen, dan kunt u deze altijd stellen aan enquete@toponderzoek.com. Het is ook mogelijk om zelf onderwerpen aan te dragen voor de lokale peilingen.



Lees hier meer over de [TIP-methodiek](#).

TipDeLoopHelmond maakt het gemakkelijk om zonder veel moeite je zegje te doen! En om snel marktinformatie op te halen over Helmond en omgeving.

Zie eerdere [onderzoekresultaten](#), waaronder 'Drugsonderzoek', 'Nieuwsbronnen' en 'Gemeenteraadsverkiezingen'.



4. Toponderzoek

Toponderzoek is een Horsters no-nonsense bedrijf, dat sterk is in het **raadplegen van meningen**. In een mondige wereld waarin men direct resultaat wil zien, is het raadplegen van meningen / ervaringen / beleving van belang om te overleven.

Onze **professionele en flexibele** medewerkers hebben **interesse** voor uw onderzoeksvraag om de beleving en inzichten vanuit de maatschappij regulier zichtbaar te maken. Door een **transparant** inzicht in hetgeen leeft en speelt onder burgers / bestuurders / politici, levert dit beter beleid en meer draagvlak op. Tips worden aangeleverd. Tevens toetst u of ingezette acties resultaat hebben.

Toponderzoek faciliteert dit proces als onafhankelijk onderzoeksbureau TIPTOP voor u. Het onderzoeksbureau heeft de beschikking over eigen TIP-burgerpanels (landelijk > 60 burgerpanels) en het overheidspanel Overheid in Nederland.

Blijf op de hoogte via de Topletter.



Toponderzoek
Expeditiestraat 12
5961 PX Horst

www.Toponderzoek.com
enquete@toponderzoek.com
085-4860100

Toponderzoek is lid van MOA.

